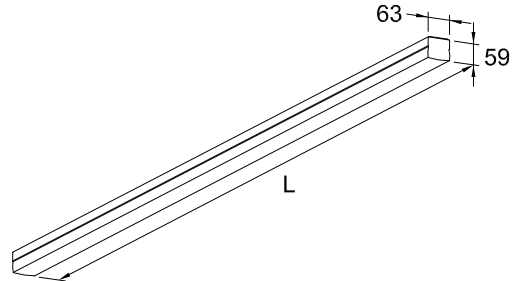


# BINGO LED

## MICROPRISMATO/MICROPRISMATIC

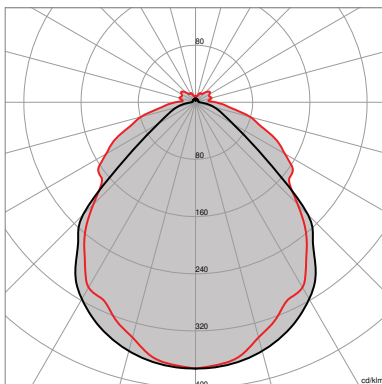
Plafonnier pour montage en suspension accessoire **BDS-KS** inclus ou plafond **BDS-KSP** sur demande (voir page 210).  
Têtes de fermeture incluses.  
*Plafoniera para montaje suspendido accesorio **BDS-KS** comprimido o plafón **BDS-KSP** a pedido (ver página 210).*  
*Extremos de tapa incluidos.*



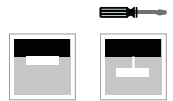
Corps en tôle d'acier pliée à la presse, peint avec des poudres époxy avant phosphatation avec goulotte.  
Diffuseur en polycarbonate microprismatique (opale sur demande).  
Source lumineuse LED.  
Émission directe.  
Système de fixation en suspension ou plafond).  
Alimentation électronique CAE.  
Sur demande : dimmable DALI (code DL) spécifier la fonction PUSH DIM (code PD).

Estructura en lámina de acero prensado lacado con polvo epoxi previamente fosfatado y compartimento pasacables.  
Difusor en policarbonato micro prisma (a pedido opal).  
Fuente de iluminación a LED.  
Emisión directa.  
Sistema de fijado colgante o a plafón.  
Alimentación electrónica CAE.  
A pedido: dimmer DALI (cód. DL) a especificar si con función PUSH DIM (cód. PD).

## FOTOMETRIE | PHOTOMETRIES



**BINGO LED**



**5Y WARRANTY**  
5% FAILURE RATE

**60.000 h**  
LED LIFETIME L90B10

**100.000 h**  
LED LIFETIME L70B50

Relamping	Lumen LED*	Watt LED**	Lumen OUT***	Watt	Lumen Watt OUT	L Longueur L Length	Allumages/Configuration LED Encendido/Configuración	Code Código	K	Alimentation Alimentación	Couleur Color
1x28	<b>2050</b>	10	1620	11	> 147	750 mm	=====	<b>BDL13</b>	N: 4.000	— : CAE électronique/ electrónica  DL: DALI (fonction PD**** sur demande /Bajo pedido)	<b>01:</b> blanc blanco
1x28	<b>2650</b>	13,5	2090	14,5	> 144	750 mm	=====	<b>BDL15</b>			
1x36	<b>2870</b>	16	2267	17	> 133	750 mm	=====	<b>BDL17</b>			
1x36	<b>3075</b>	16	4990	17	> 147	1125 mm	=====	<b>BDL18</b>			
1x54	<b>3450</b>	20,5	3168	22	> 144	1125 mm	=====	<b>BDL22</b>			
1x58	<b>4300</b>	23,5	3340	25	> 133	1125 mm	=====	<b>BDL25</b>			
1x49	<b>4100</b>	20	3240	22	> 147	1500 mm	=====	<b>BDL26</b>			
1x58	<b>5270</b>	27	4176	29	> 144	1500 mm	=====	<b>BDL30</b>			
1x72	<b>5750</b>	32	4525	34	> 133	1500 mm	=====	<b>BDL34</b>			
2x28	<b>4100</b>	20	3240	22	> 147	750 mm	=====	<b>BDL226</b>	N: 4.000	— : CAE électronique/ electrónica  DL: DALI (fonction PD**** sur demande /Bajo pedido)	<b>01:</b> blanc blanco
2x28	<b>5300</b>	27	4180	29	> 144	750 mm	=====	<b>BDL230</b>			
2x36	<b>5740</b>	32	4530	34	> 133	750 mm	=====	<b>BDL234</b>			
2x36	<b>6150</b>	32	4998	34	> 147	1125 mm	=====	<b>BDL236</b>			
2x54	<b>7900</b>	41	6336	44	> 144	1125 mm	=====	<b>BDL244</b>			
2x58	<b>8600</b>	47	6680	50	> 133	1125 mm	=====	<b>BDL250</b>			
2x49	<b>8200</b>	40	6480	44	> 147	1500 mm	=====	<b>BDL249</b>			
2x58	<b>10540</b>	54	8352	58	> 144	1500 mm	=====	<b>BDL258</b>			
1x72	<b>11480</b>	64	9050	68	> 133	1500 mm	=====	<b>BDL264</b>			



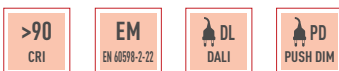
Température ambiante minimale et maximale (+5° +40°) | Temperatura ambiente mínima y máxima (-10° +40°)

\* Lumen nominaux LED max à 25° | Lúmenes nominales LED máx. a 25°

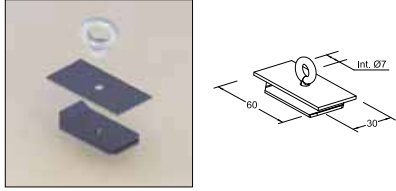
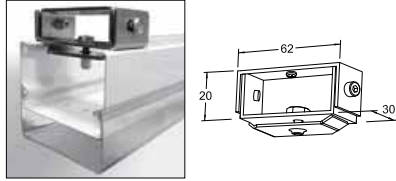
\*\* Puissance des LED | Potencia del LED

\*\*\* Flux total sortie de l'appareil avec une température de travail (Ta 25°)  
Flujo total de salida del aparato a temperatura de trabajo (Ta 25°)

**Sur demande Bajo pedido**



**ACCESSOIRES | ACCESORIOS**

	DESCRIPTION ACCESSOIRES DESCRIPCIÓN ACCESORIOS	APPROPRIÉE POUR: ADECUADO PARA:	CODE CÓDIGO
	<p>Système de fixation pour suspension en acier zingué y compris couvercle (fourni avec 1 anneau à tige, 1 plaque et 1 contre-plaque).</p> <p><i>Sistema de fijado colgante en acero galvanizado con top incluido. (incluye 1 golfar, 1 placa e 1 contraplaca).</i></p>	BINGO LED	<b>BDS-KS</b>
	<p>Étrier attache plafond.</p> <p><i>Soporte de fijado a plafón.</i></p>	BINGO LED	<b>BDS-KSP</b>
	<p>Kit suspension :</p> <p>1 <b>câble en acier</b> L=2000 mm</p> <p>n. 1 ollier de serrage automatique avec réglage millimétrique</p> <p>2 rosaces cylindriques</p> <p><i>Kit de suspensión:</i></p> <p>n. <b>cable de acero</b> L=2000 mm</p> <p>n. 1 azadera automática con regulación milimétrica</p> <p>n. 2 oseta cilíndrica</p>	BINGO SYSTEM LED	<b>KT10411</b>