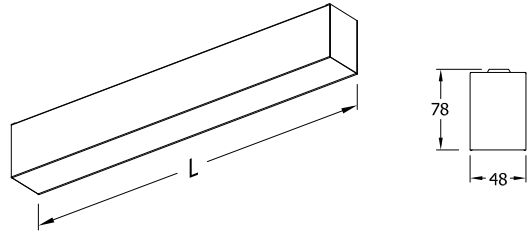



ALGEBRA MICRO MP

Appareil LED pour installation au plafond. Installation en suspension ou encastrement trimless. Écran microprismatique.
Luminaria LED para montaje a plafón. Montaje colgante o empotrado trimless a pedido. Pantalla microprismático.

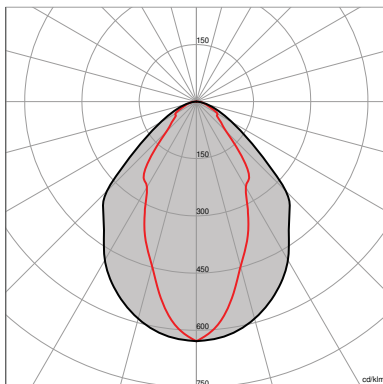


Longueurs disponibles | *Longitudes disponibles:*
762 mm - 1137 mm - 1512 mm

Corps en tôle d'acier pliée à la presse, peint avec des poudres époxy après phosphatation.
Optiques en aluminium à haut rendement avec fonction de dissipateur.
Clips de fixation (sans vis) pour une installation facile et rapide.
Écran en polycarbonate microprismatique.
Système de fixation au plafond ou suspension ou encastrement trimless.
Têtes de fermeture incluses.
Source lumineuse LED. Émission directe.
Non adapté en extérieur.
Alimentation électronique CAE. Sur demande : dimmable DALI (code DL) spécifier la fonction PUSH DIM (code PD).

*Estructura en lámina de acero prensada recubierta con polvo epoxi previamente fosfatado.
Óptica en aluminio de alto rendimiento con función difusor.
Fijado a presión (sin tarugos) para una fácil y rápida instalación.
Pantalla difusora en policarbonato microprismático.
Sistema de fijado a plafón o a suspensión o a encastre trimless.
Cabezal de cierre incluido.
Fuente de iluminación a LED. Emisión directa.
No apta para aplicación en exteriores.
Alimentación electrónica CAE. Opcional: dimmer DALI (cód. DL) a especificar si con función PUSH DIM (cód. PD).*

PHOTOMÉTRIES | FOTOMETRÍAS



ALGEBRA MICRO MP

ALGEBRAMICRO MP - ÉCRAN MICROPRISMATIQUE/PANTALLA MICROPRISMATICA



5Y WARRANTY 5% FAILURE RATE	60.000 h LED LIFETIME L90B10	100.000 h LED LIFETIME L70B50
---------------------------------------	--	---

Relamping	Lumen LED*	Watt LED**	Lumen Out***	Watt	Lumen Watt Out	L Longueur L Longitud	Configuration LED LED Configuración	Code Código	K	Alimentation Alimentación	Couleur Color
1X24	2050	10	1354	11	> 123	762 mm	_____	AMCMP2010	W: 3.000	— : CAE A RICHIESTA ON REQUEST	01: bianco white
1X24	2870	15,5	1895	16,5	> 115	762 mm	_____	AMCMP2014	N: 4.000	DL: DALI PD: PUSH DIM	
1X28	3075	15,5	2030	16,5	> 123	1137 mm	_____	AMCMP2015	W: 3.000	— : CAE A RICHIESTA ON REQUEST	01: bianco white
1X28	4300	23,5	2875	25	> 115	1137 mm	_____	AMCMP2021	N: 4.000	DL: DALI PD: PUSH DIM	
1X35	4100	20,5	2576	22	> 108	1512 mm	_____	AMCMP2020	W: 3.000	— : CAE A RICHIESTA ON REQUEST	01: bianco white
1X35	5730	31	3795	33	> 115	1512 mm	_____	AMCMP2029	N: 4.000	DL: DALI PD: PUSH DIM	

		>80 CRI	IP43 EN 60529	230 V 2014/35/UE	50/60 Hz	IK 07 EN 60068
850° EN 60695		RG 0 EN 62471		01 WHITE	SELV	

Température ambiante minimale et maximale (+5° +40°) | Temperatura ambiente mínima y máxima (+5° +40°)
 * Lumen nominaux LED max à 25° | Lúmenes nominales LED máx. a 25°
 ** Puissance des LED | Potencia del LED
 *** Flux total sortie de l'appareil avec une température de travail (Ta 25°)
 Flujo total de salida del aparato a temperatura de trabajo (Ta 25°)

Sur demande | Bajo pedido

>90 CRI	EM EN 60598-2-22	DL DALI	PD PUSH DIM
----------------------	----------------------------	-------------------	-----------------------

ACCESSOIRES

- AMS-TR** Étrier pour installation trimless. Épaisseur du faux-plafond (S) à définir..
KT10410 Kit suspension: 1 câble en acier L=2000 mm, 1 pivot réglage millimétrique, 1 rosace cylindrique.
KT10420 Kit suspension: 2 câbles en acier L=2000 mm, 2 pivot réglage millimétrique, 2 rosaces cylindriques
KT10206 Kit rosace électrifiée avec câble transparent L=2000 mm 3x0,75 mm2, pour solutions CAE
KT10206/D Kit rosace électrifiée avec câble transparent L=2000 mm 5x0,75 mm2, pour solutions EM/DL

ACCESORIOS

- AMS-TR** Soporte para instalación trimless. Espesor cielorraso (S) a definir.
KT10410 Kit de suspensión: 1 cable de acero L=2000 mm, 1 perno regulación milimétrica, 1 roseta cilíndrica
KT10420 Suspension kit no. 2 steel cables L= 2000 mm, no.2 precision adjustment pins, no. 2 cylindrical ceiling roses
KT10206 Kit roseta electrificada completa de cable transparente L=2000 mm 3x0,75 mm2, para solución CAE version
KT10206/D Kit roseta electrificada completa de cable transparente L=2000 mm 5x0,75 mm2, para solución EM/DL version

Tolleranza dei valori indicati: +/- 10%. | Tolerance of the indicated value: +/- 10%
 Con Ra > 90 riduzione del flusso luminoso pari al 10%. | With CRI > 90 reduction of luminous flux is equal to 10%.
 IDEALLUX s.r.l. si riserva il diritto di apportare modifiche migliorative sul prodotto in qualsiasi momento. |
 IDEALLUX s.r.l. reserves the right to make improvements to the product at any time.