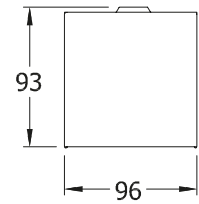
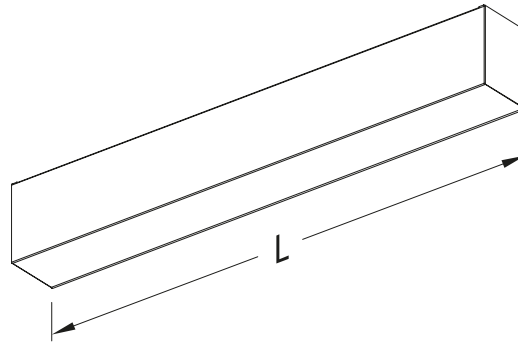


ALGEBRA SYSTEM OP



APPLICAZIONE

Apparecchio LED per montaggio in fila continua a plafone. Montaggio a sospensione od incasso trimless a richiesta. Schermo opale.

CARATTERISTICHE PRODOTTO

Corpo in lamiera d'acciaio pressopiegata verniciata con polveri epossidiche previa fosfatazione.
Ottiche in alluminio ad alto rendimento con funzione di dissipatore.
Schermo in policarbonato opale.
Sistema di fissaggio a plafone. A richiesta a sospensione o ad incasso trimless.
Testate di chiusura da ordinare separatamente. Linea passante inclusa.
Sorgente luminosa LED.
Emissione diretta.
Non idonea per l'applicazione esterna.
Alimentazione elettronica CAE.
A richiesta: dimmerabile DALI (cod. DL) specificare se con funzione PUSH DIM (cod. PD).

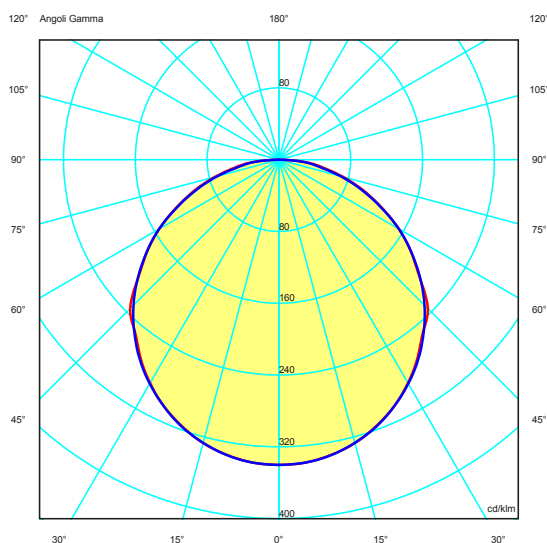
APPLICATION

LED lighting fitting for continuous line for ceiling fixing system. On request suspension or recessed trimless fixing system. Opal diffuser.

PRODUCT CHARACTERISTICS

Bent sheet steel body painted with epoxy powders after phosphating.
High performance aluminium louvers with heatsink function.
Opal polycarbonate diffuser.
Ceiling fixing system. On request: Suspension or recessed fitting system.
Endcovers not included, to order separately. Lighting system with through wiring.
LED light source.
Direct light emission.
Not suitable for outdoor application.
Built in electronic driver CAE. On request: dimmable DALI (code DL) PUSH DIM function (code PD) to be requested.

CURVA FOTOMETRICA/PHOTOMETRIC CURVE



5 YEARS WARRANTY
5% FAILURE RATE

Durata vita/ Service life:

50.000h L80B20



Relamping	Lumen LED*	Watt LED**	Lumen Out***	Watt	Lumen Watt Out	L lunghezza L Length	ConfigurazioneLED LED configuration	Codice Code	K	Alimentazione Power Supply
1X36	4000	22	2265	23,5	> 96	760 mm	=====	AGSO2020	W: 3.000 N: 4.000	— : CAE elettronica electronic DL: DALI (funzione PD a richiesta/ On request)
1X36	4840	27	2492	29	> 86	760 mm	=====	AGSO2029		
1x58	6000	33	3398	35	> 97	1135 mm	=====	AGSO2030		
1x72	7260	40,5	3738	43	> 87	1135 mm	=====	AGSO2042		
2x36	8000	44	4531	47	> 96	1510 mm	=====	AGSO2039		
2x36	9680	54	4985	58	> 86	1510 mm	=====	AGSO2057		

A richiesta
On request



Temperatura ambiente minima e massima (+5° +40°) | Minimum and maximum room temperature (+5° +40°)

* Lumen nominali LED max a 25° | Nominal lumen at max 25°

** Potenza dei LED | LED power

*** Flusso totale in uscita dall'apparecchio a temperatura di lavoro (Ta 25°)
Total lighting fitting flux output at working temperature (Ta 25°)

Colore / Colour:

01 bianco / white RAL9016

ACCESSORI

- AGS-TR** Staffa per installazione trimless. Spessore controsoffitto da definire.
- AGL20-G** Giunto lineare a scomparsa con sospensione centrale in acciaio zincato pressopiegato.
- AGL20-L** Giunto angolare 90° in acciaio pressopiegato verniciato con polveri epossidiche cablaggio standard 5 poli.
- AGL20-T** Giunto angolare 3 vie in acciaio pressopiegato verniciato con polveri epossidiche cablaggio standard 5 poli.
- AGL20-X** Giunto angolare 4 vie in acciaio pressopiegato verniciato con polveri epossidiche cablaggio standard 5 poli.
- AG-A** Connettore di alimentazione.
- AGL20-TE** Testata di chiusura da ordinare separatamente.
- KT10410** Kit sospensione n. 1 cavo d'acciaio L= 2000 mm, n.1 perno regolazione millimetrica, n.1 rosone cilindrico.
- KT10420** Kit sospensione n.2 cavi d'acciaio L=2000mm, n. 2 perni regolazione millimetrica, n. 2 rosoni cilindrici.
- KT10206** Kit rosone elettrificato complete di cavo trasparente L=2000 mm 3x0,75 mmq, per soluzioni CAE.
- KT10206/D** Kit rosone elettrificato complete di cavo trasparente L=2000 mm 5x0,75 mmq, per soluzioni EM/DL.

ACCESSORIES

- AGS-TR** Bracket for trimless installation. False ceiling thickness to be defined.
- AGL20-G** Hidden linear joint with zinc coated steel central suspension.
- AGL20-L** Bent steel 90° joint painted with epoxy powders standard 5-poles wiring.
- AGL20-T** Bent steel T joint painted with epoxy powders standard 5-poles wiring.
- AGL20-X** Bent steel X joint painted with epoxy powders standard 5-poles wiring.
- AG-A** Power connection
- AGL20-TE** Endcovers not included, to order separately.
- KT10410** Suspension kit no. 1 steel cable L= 2000 mm, no.1 precision adjustment pin, no. 1 cylindrical ceiling rose
- KT10420** Suspension kit no. 2 steel cables L= 2000 mm, no.2 precision adjustment pins, no. 2 cylindrical ceiling roses
- KT10206** Electrified ceiling rose complete with trasparente cable L=2000 mm 3x0,75 mmq, for CAE version.
- KT10206/D** Electrified ceiling rose complete with trasparente cable L=2000 mm 5x0,75 mmq, for EM/DL version.

Tolleranza dei valori indicati: +/- 10%.

Con Ra> 90 riduzione del flusso luminoso pari al 10%.

IDEALLUX s.r.l. si riserva il diritto di apportare modifiche migliorative sul prodotto in qualsiasi momento.

