INNOVA\P 1200 OPALE

CE | RG0 | 3SDCM | 850° | IP67D | 220-240 V | 50/60 Hz | IK07 | Ra>80

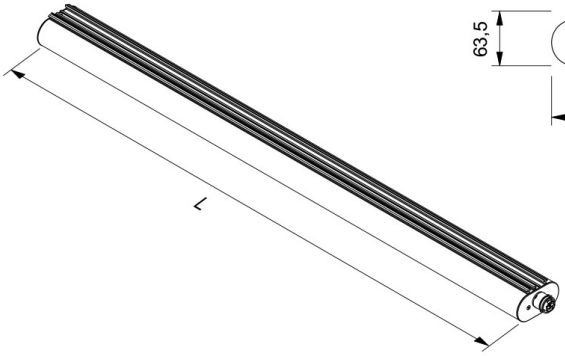

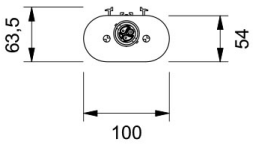

APPLICAZIONE

Apparecchio stagno LED per l'industria e il terziario.

CARATTERISTICHE PRODOTTO

Corpo in policarbonato coestruso antiestinguente opale, resistente ai raggi UV (sistema anti UV JEDEX).
Tappi in materiale plastico con guarnizione a tenuta e connettore ad innesto rapido.
Ottica diffondente in alluminio speculare con funzione di dissipatore.
Apparecchio prolungabile completo di cavo d'alimentazione passante per il trasporto d'energia 3x1.5 mmq (CAE), 5x 1.5 mmq (DL).
Prolungabilità massima 16m. Connettori maschio-femmina in testata inclusi. Presa volante alimentazione non inclusa, spina volante prolungabilitià non inclusa, tappo terminale non incluso. Tipologia e codice vedi accessori.
Installazione a plafone con staffe di fissaggio a innesto rapido, a sospensione con ganci inox da applicare alle staffe.
Sorgente luminosa LED.
Emissione diretta.
Non idonea per l'applicazione esterna.
Alimentazione elettronica CAE.
A richiesta:dimmerabile DALI (cod. DL) specificare se con funzione PUSH DIM (cod. PD).

APPLICATION

LED waterproof lighting fitting for industries and services.

PRODUCT CHARACTERISTICS

Coextruded fireproof opal polycarbonate UV-resistant (UV system named JEDEX) body.
Plastic endcaps with sealed gasket e quick-plug in connector.
Aluminium wide beam louver with heatsink function.
Extendable luminaire complete with power through cable for energy trasmission 3x1.5 mmq (CAE), 5x1.5 mmq (DL).
Extendable max 16 m. Male- female connectors on end cover included. Female-male power supply connection socket not included, end cover not included. For type and code see accessories.
Spring mounting system with quick plug-in fixing brackets, suspension mouting through hooks to be fixed on the brackets.
LED light source.
Direct light emission.
Not suitable for outdoor application.
Built in electronic driver CAE.
On request: dimmable DALI (code DL) PUSH DIM function (code PD) to be requested.

CURVA FOTOMETRICA/PHOTOMETRIC CURVE

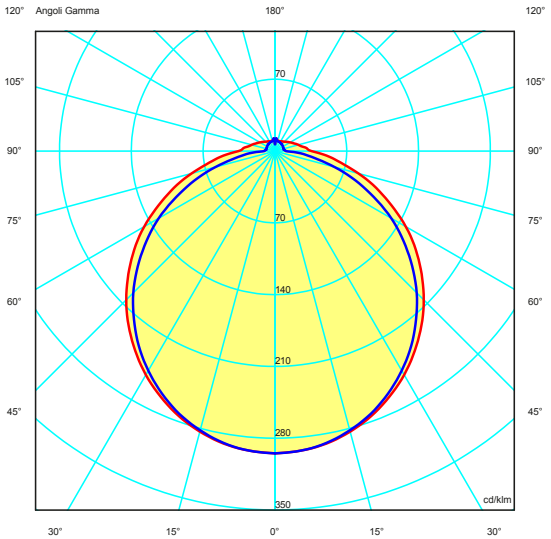

IDEALLUX s.r.l. Via Casinghino 11 - 27024 Cilavegna PV - Italia
Tel. +39 0381 969 814 Fax + 39 0381 669 709 www.ideallux.it

5 YEARS WARRANTY 5% FAILURE RATE

Durata vita/ Service life:

50.000h L80B20

	Relamping	Lumen LED*	Watt LED**	Lumen Out***	Watt	Lumen Watt Out	ConfigurazioneLED LED configuration	Codice *Code*	K	Alimentazione *Power Supply*	*Schermo Diffuser*
	[L] Lunghezza/Lenght - 1190 mm										
HH	1x28 1x36	**2595**	12,5	1944	13	> 148	—	**INHHOP15**	**W**: 3.000 **N**: 4.000 **C**: 6.000	— : CAE elettronica electronic **DL**: DALI (funzione **PD** a richiesta/On request)	**opale** opal
LP	1x36	**2783**	13,5	2005	14,5	> 137	—	**INLPOP16**			
SP	1x36	**3075**	16,5	2214	18	> 123	—	**INSPOP21**			
MG	1x30	**4950**	25,5	3571	27	> 132	—	**INMGOP2**			
TT	1x58	**4013**	23,5	2990	24,5	> 121	—	**INTTOP27**			
XP	1x36	**3075**	16,5	2214	18	> 123	—	**INXPOP20**			
T	1x49	**3525**	20	2656	21	> 124	—	**INTNOP25**			
HH	2x36	**5190**	25	3888	26	> 148	=	**INHHOP29**			
LP	2x36	**5569**	27	4010	29	> 137	=	**INLPOP33**			
SP	2x36	**6128**	34,5	4415	36	> 123	=	**INSPOP40**			
TT	2x54	**8025**	48	5974	49,5	> 121	=	**INTTOP54**			
MG	2x54	**9919**	51	7142	54	> 132	=	**INMGOP3**			
T	2x49	**7050**	40,5	5312	42,5	> 124	=	**INTNOP50**			
XP	2x36	**6000**	36,5	4320	38,5	> 112	—	**INXPOP40**			

A richiesta
On request

EM EN 60598-2-22

PUSH DIM **PD**

Temperatura ambiente minima e massima | Minimun and maximum room temperature
HH - LP -20° + 45 ° **SP - T - XP** -20° + 40 ° **MG - TT** -20° + 35 °

* Lumen nominali LED max a 25° | Nominal lumen at max 25°

** Potenza dei LED | LED power

*** Flusso totale in uscita dall'apparecchio a temperatura di lavoro (Ta 25°)
Total lighting fitting flux output at working temperature (Ta 25°)

Tolleranza dei valori indicati: +/- 10%. | Tolerance of the indicated value: +/- 10%
Con Ra> 90 riduzione del flusso luminoso pari al 10%. | With CRI > 90 reduction of luminous flux is equal to 10%.
IDEALLUX s.r.l. si riserva il diritto di apportare modifiche migliorative sul prodotto in qualsiasi momento. |
IDEALLUX s.r.l. reserves the right to make improvements to the product at any time.

GRUPPORAINA IDEALLUX®

ACCESSORI

IN-KIT-FUSE10A	Fusibile da utilizzare in testata di alimentazione della linea a protezione del cavo di alimentazione passante. Nella versione prolungabile protezione garantita per max 10 alimentatori.
IN-MOL-AV	Staffa di fissaggio antivandalo.
IN1200	Attacco Clean per uso alimentare. Adatta per INNOVA 1200.
ININF	Kit infrarossi sensore di movimento.
INMIC	Kit microonde sensore di movimento.
INSF1	Surge protector per sistema monofase L 155 mm
INSF2	Surge protector per sistema trifase L 245 mm
IN-KIT-TAP	Terminale. Chiusura file
7PR3700-C	Innesto tubo.
INHP/P/300	Prolunga lunghezza 300 mm
INHP/P/600	Prolunga lunghezza 600 mm
INHP/P/800	Prolunga lunghezza 800 mm
INHP/P/1000	Prolunga lunghezza 1000 mm
7PR3702-V	Presa femmina per alimentazione da cablare (3 poli). Lunghezza 54 mm.
7PR5702-V	Presa femmina per alimentazione da cablare (5 poli). Lunghezza 54 mm.
7PR3702	Spina maschio (3 poli).
7PR5702	Spina maschio (5 poli).

ACCESSORIES

IN-KIT-FUSE10A	Fuse for feeding cable protection (if not otherwise protected) to be installed on end cover. For Extendable version, guaranteed protection for max 10 drivers.
IN-MOL-AV	Fixing springs vandal proof
IN1200	Clean connection for feed use. Suitable for INNOVA 1200.
ININF	Infrared kit motion sensor.
INMIC	Microwave kit motion sensor.
INSF1	Surge protector for a monophase system L 155 mm
INSF2	Surge protector for a threephase system L 245 mm
IN-KIT-TAP	End caps.
7PR3700-C	Joint for rigide conduit.
INHP/P/300	Extension for line applications 300 mm
INHP/P/600	Extension for line applications 600 mm
INHP/P/800	Extension for line applications 800 mm
INHP/P/1000	Extension for line applications 1000 mm
7PR3702-V	Female socket to be wire (3 poles). Lenght 54 mm.
7PR5702-V	Female socket to be wire (5 poles). Lenght 54 mm.
7PR3702	Male plug (3 poli).
7PR5702	Male plug (5 poli).

GRUPPORAINA IDEALLUX®